

## 「沼小 オンライン学習」を始めよう！

### 1 タブレットをインターネットに接続しよう

※ 分散登校で配った別紙①「Chromebook を家庭のインターネットに接続する手順について」を参考に、おうちの方といっしょに設定をしましょう。

### 2 クラスルームで「朝の会」に参加しよう

8時30分～8時40分の間に  
クラスルームに入ろう！



① 「クラスルーム」に入る。



② クラスルームで「授業」を選ぶ。

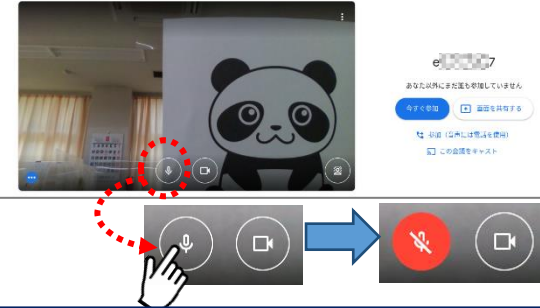


③ 授業で「朝の会・帰りの会」を選ぶ。 ※日付を確かめましょう。



③ 「クラスのビデオ会議」からミーティングに参加する。

1



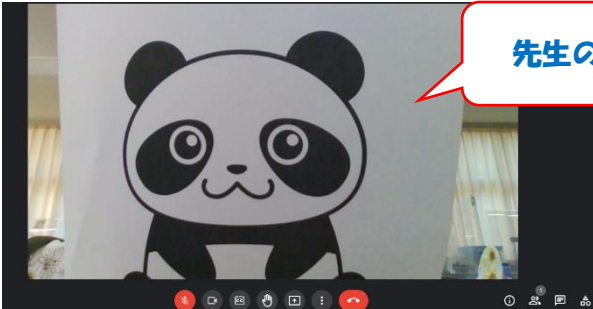
はじめにマイクをオフ(🔇)マークをタップして🚫にする)

2



次に **今すぐ参加** をタップする

**成功!**




先生の指示があるまで、このまま待つよ。

「帰りの会」も同じように  
担任の先生から指示された時刻まで  
に参加しよう。

**3** その他 (困った時に見よう)

**!** こんな画面が出ちゃった!

ISGC Agentを準備しています  
もう一度アクセスする



**「もう一度アクセスする」**  
をタップしてやり直す

**!** Wi-Fi(ワイファイ)につながらない!

- ① タブレットの電源を一度消してからやり直す。
- ② 家の人に「Wi-Fi ルーター」の設定を確認してもらい、接続し直す。

**!** タブレットがこわれたかも?

家の人から学校に連絡してもらおう。

こわれないように、**使う場所、使い方**に十分気をつけましょう!

<連絡先> 平日 8:00-16:30  
**沼里小学校 029-892-2042**

**タブレットは、学習のためだけに使います。**  
**先生からの話をよく聞いて 大切に使いましょう。**

